

8 JEITOS DE MUDAR O MUNDO



Rio de Janeiro

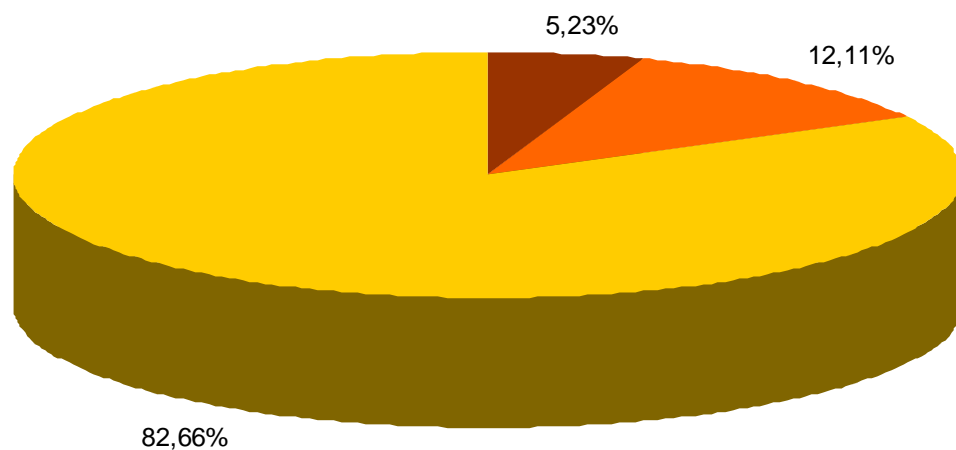
Sínteses Estaduais
Objetivos de
Desenvolvimento
do Milênio



Acabar com a fome e a miséria

No Rio de Janeiro, **17%** da população vive com renda familiar menor que $\frac{1}{2}$ salário mínimo.

PERCENTUAL DE PESSOAS ABAIXO DA LINHA DA POBREZA E DA INDIGÊNCIA - 2009



- Renda familiar menor que 1/4 de salário mínimo
- Renda familiar entre 1/4 e 1/2 de salário mínimo
- Renda familiar acima de 1/2 de salário mínimo

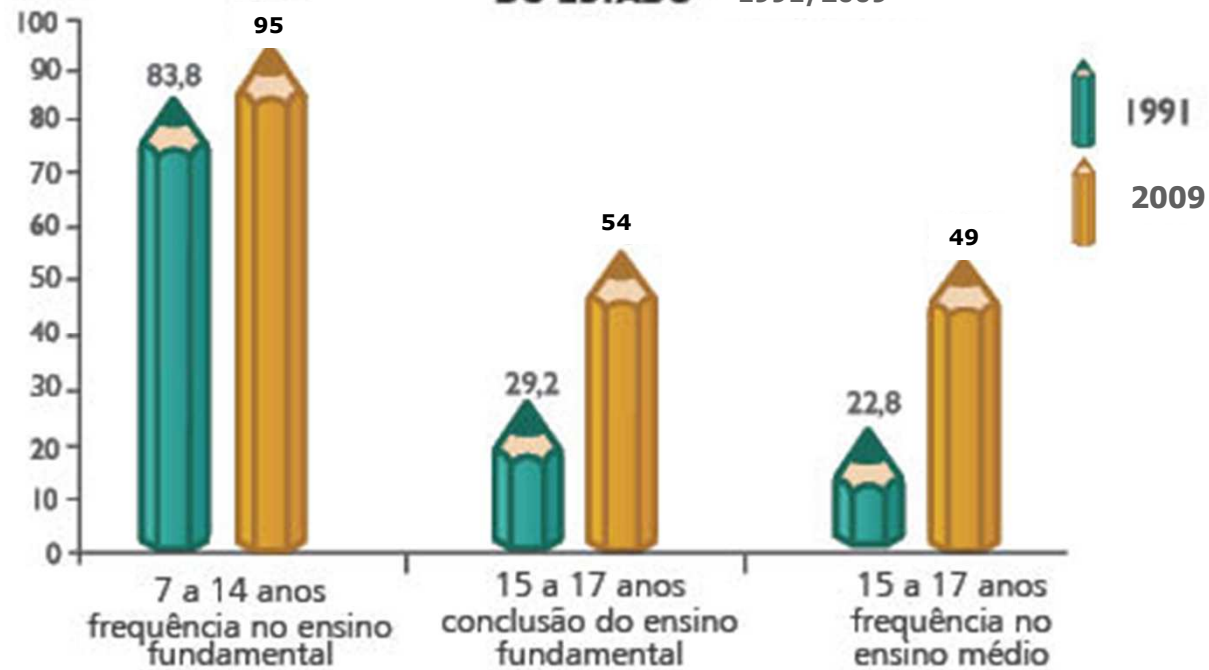


Entre 1991 e 2009

49% de redução

100% de alcance

TAXA DE FREQUÊNCIA E CONCLUSÃO NO ENSINO FUNDAMENTAL E MÉDIO DO ESTADO - 1991/2009



FONTE: IBGE - Censo Demográfico / PNAD

Entre 1991 e 2009



14% de melhoria

95% de alcance



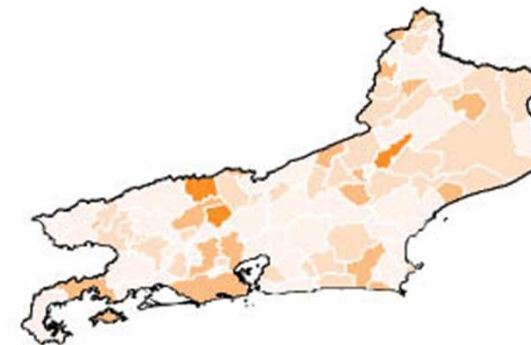
Promover a igualdade entre os sexos e a valorização da mulher

Não há disparidade entre meninos e meninas no acesso à educação.

Todos os estados atingiram a meta.

Porém, a participação feminina na política está muito longe de ser a ideal.

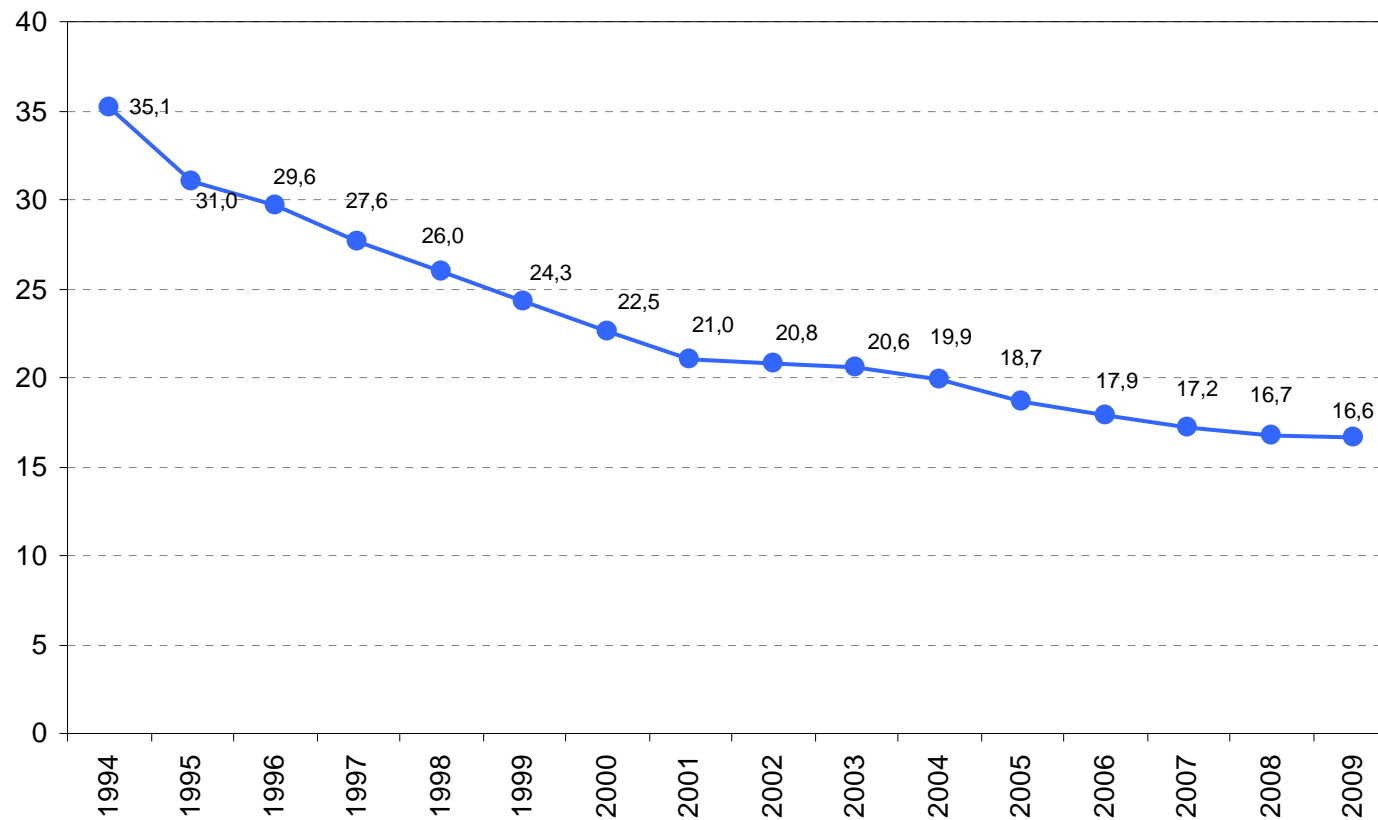
PERCENTUAL DE MULHERES EXERCENDO MANDATOS PÚBLICOS - 2008



	Número de municípios
nenhuma	38
até 15%	34
de 15% a 30%	17
de 30% a 50%	3
mais de 50%	0
Sem dados disponíveis	0

FONTE: TSE

**TAXA DE MORTALIDADE EM MENORES DE 5 ANOS (A CADA 1 MIL NASCIDOS VIVOS
- 1994-2009**



Entre 1994 e 2009



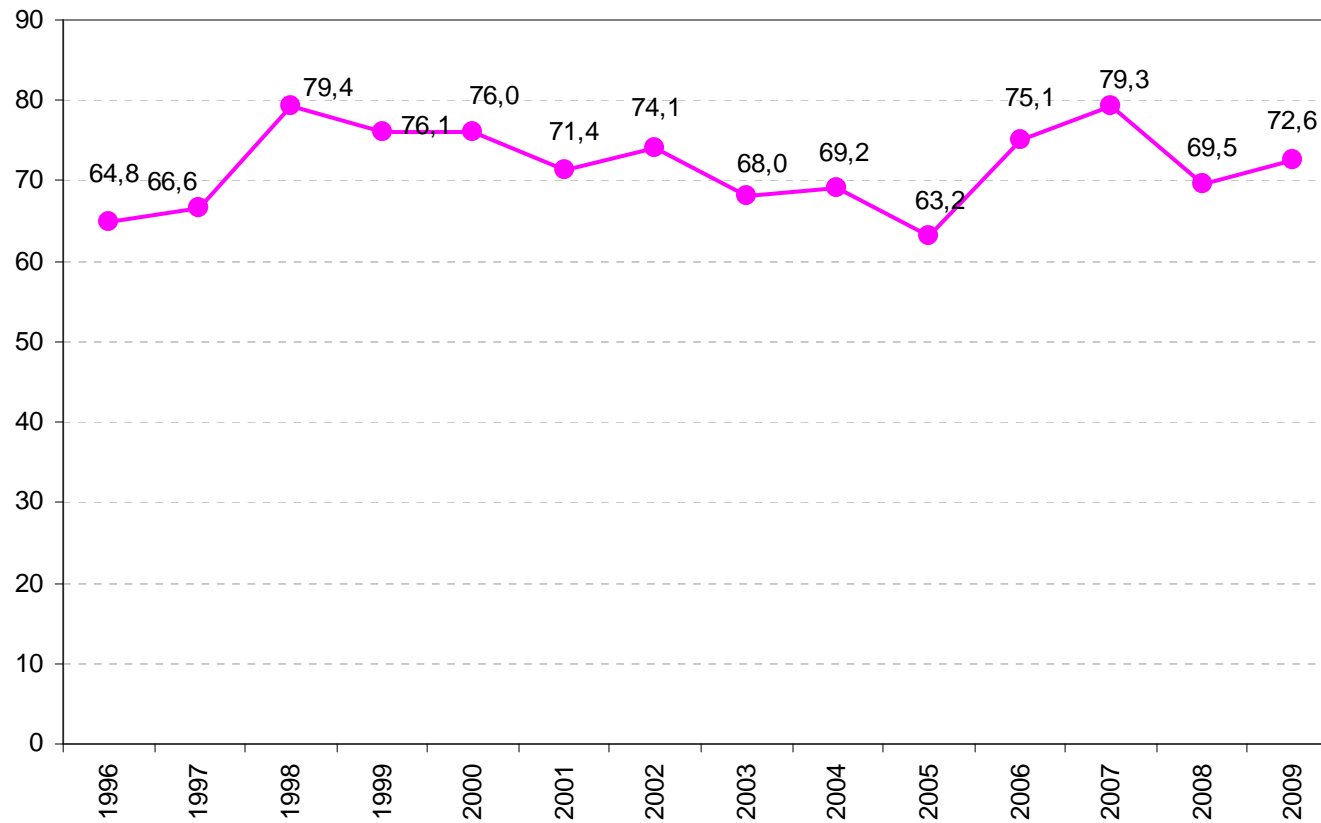
53% de redução

79% de alcance



Melhorar a saúde materna

TAXA DE MORTALIDADE MATERNA (A CADA 100 MIL NASCIDOS VIVOS) 1996-2009



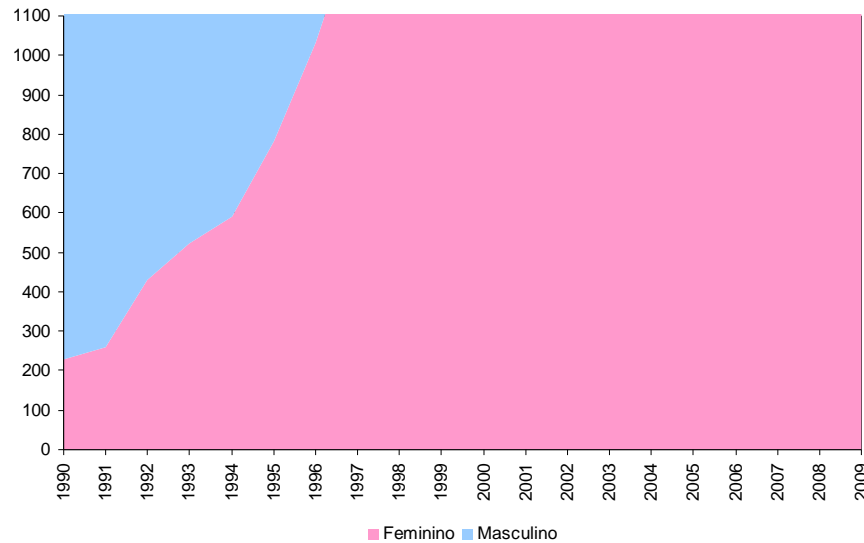
Entre 1996 e 2009



9% de aumento

0% de alcance

NÚMERO DE CASOS DE AIDS REGISTRADOS NO ESTADO POR ANO DE DIAGNÓSTICO E SEXO - 1990-2009

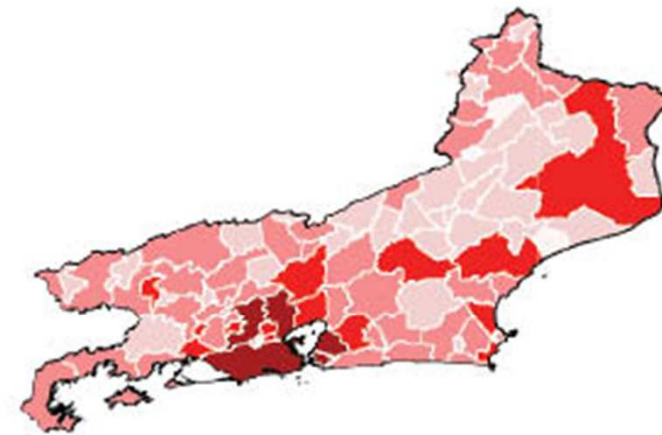


Entre 1990 e 2009

Aumento contínuo

0% de alcance

DISTRIBUIÇÃO DA INCIDÊNCIA DE CASOS DE AIDS REGISTRADOS NO ESTADO POR ANO DE DIAGNÓSTICO - 2005 - 2007



Número de municípios

nenhum	3
de 1 a 9	32
de 10 a 99	39
de 100 a 499	13
500 ou mais	5

FONTE: Ministério da Saúde - Datasus



Promover a qualidade de vida e o respeito
ao meio ambiente

MORADORES EM DOMICÍLIOS URBANOS SEM ACESSO A UM DOS SERVIÇOS ESSENCIAIS, SUPERLOTADOS OU OCUPAÇÃO NÃO SEGURA - 2008

29% dos moradores urbanos do Estado não possuem
ao menos um dos itens abaixo:

12%	10%	1,2%	26%	0%	7%
Acesso a água tratada ligada à rede geral canalizada em pelo menos um cômodo.	Acesso a esgoto sanitário ligado à rede geral ou fossa séptica.	Acesso a coleta de resíduos sólidos por empresa de limpeza pública.	Vivendo em domicílios com o máximo de dois moradores por dormitório	Acesso à rede de energia elétrica	Acesso a habitação com ocupação segura-proprietário ou inquilino

FONTE: IBGE - PNAD

Acesso a água

Entre 1991 e 2009



49% de redução

99% de alcance

Esgoto adequado

Entre 1991 e 2009



57% de redução

115% de alcance

Ter todo mundo trabalhando pelo
desenvolvimento



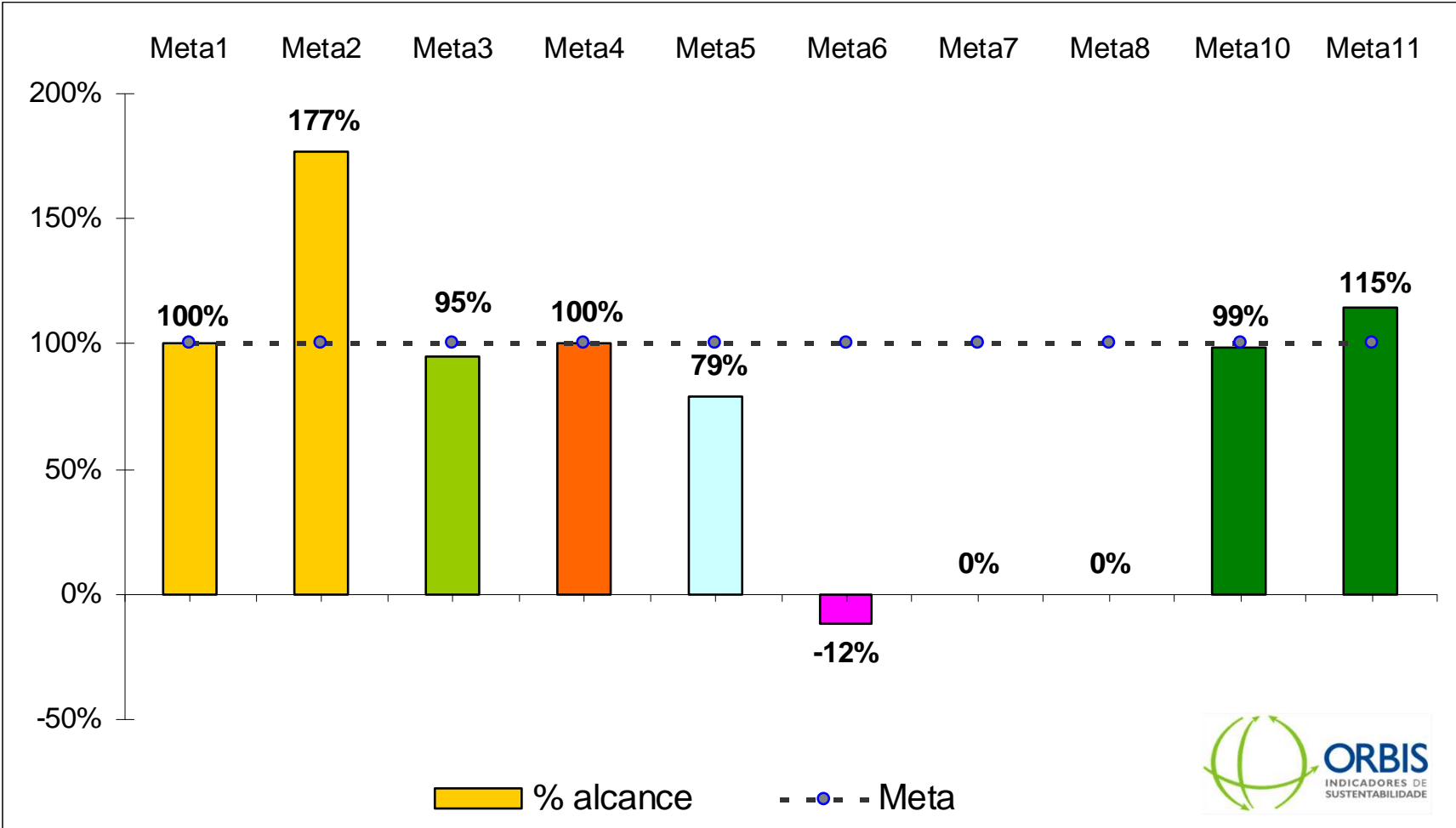
Faça parte do Movimento Nós Podemos do seu Estado!

www.nospodemos.org.br



Movimento Nacional pela Cidadania e Solidariedade

Rio de Janeiro



Portal ODM



www.portalodm.com.br



The screenshot shows the Portal ODM website with a blue header and a search bar. The main content area is divided into several sections:

- SISTEMAS DE INDICADORES MUNICIPAIS:** Includes 'Relatórios Dinâmicos' with a dropdown menu for state and municipality, and 'Sistema de Indicadores Avançado' for tracking indicators.
- BIBLIOTECA MULTIMÍDIA ODM:** Provides access to various multimedia resources.
- CONFIRA O QUE ACONTECE NO MUNDO DOS ODM:** Features news articles such as 'Estatuto possibilita ascensão da população negra' and 'Portal ODM auxilia Prefeitos no planejamento de ações'.
- ÚLTIMAS NOTÍCIAS:** Lists recent news items.
- CADASTRE-SE PARA RECEBER NOSSAS NOVIDADES:** A registration form for newsletters.
- Publicação disponível para download:** A banner for downloading 'INDICADORES DO MILÊNIO 2009 PARANÁ E MESORREGIÕES' for free.

The footer contains logos of partner organizations like ORBIS, Sesi, 4PD, UNICEF, and others, along with a navigation menu and contact information.