

Rio Grande do Sul

Sínteses Estaduais Objetivos de Desenvolvimento do Milênio

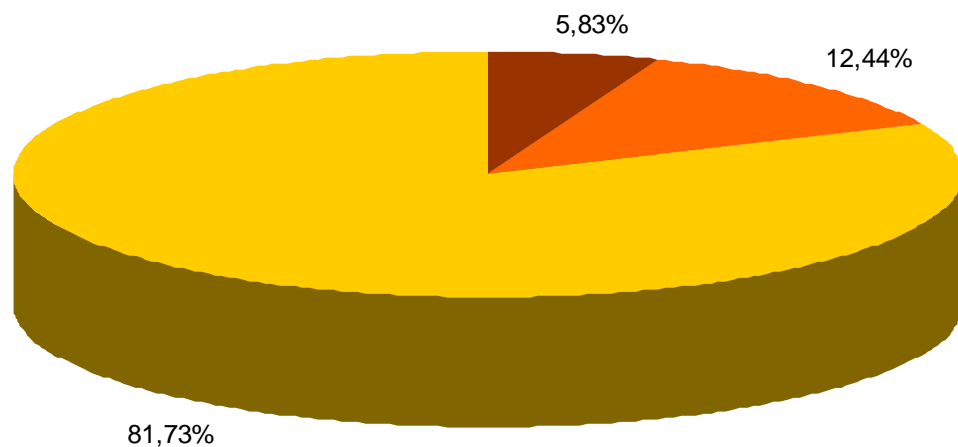




Acabar com a fome e a miséria

No Rio Grande do Sul, **18%** da população vive com renda familiar menor que $\frac{1}{2}$ salário mínimo.

PERCENTUAL DE PESSOAS ABAIXO DA LINHA DA POBREZA E DA INDIGÊNCIA - 2009



- Renda familiar menor que 1/4 de salário mínimo
- Renda familiar entre 1/4 e 1/2 de salário mínimo
- Renda familiar acima de 1/2 de salário mínimo

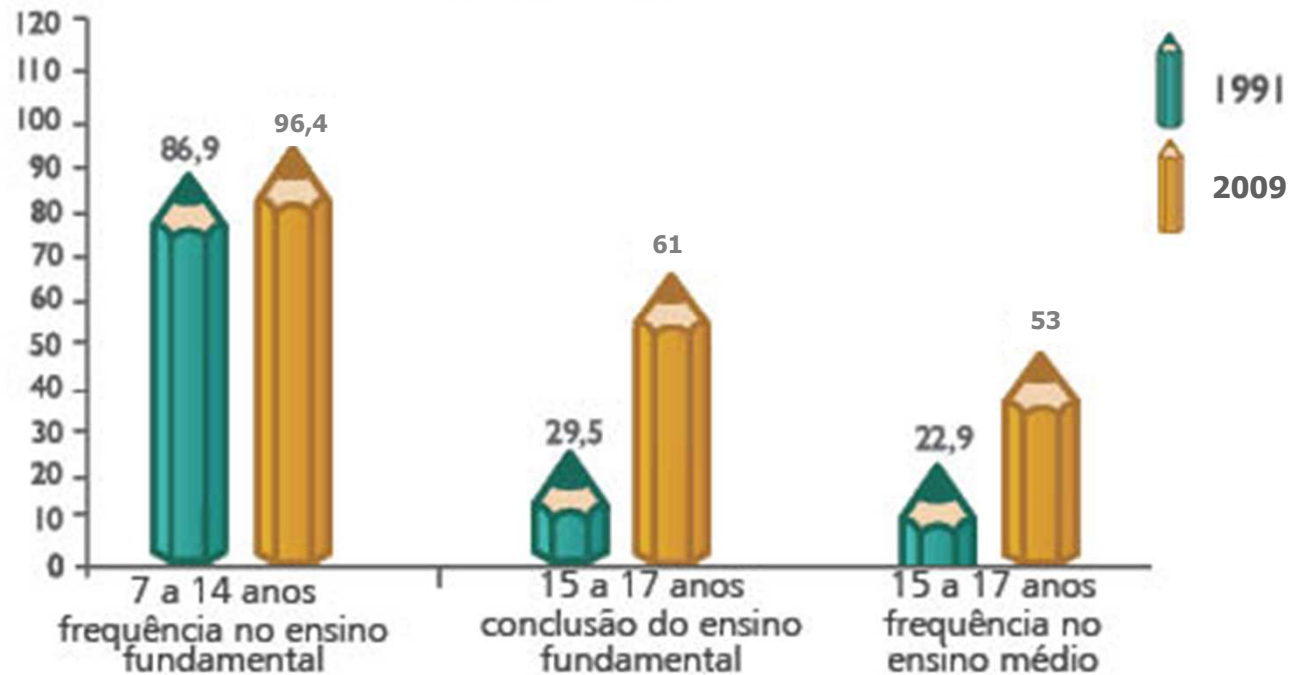


Entre 1991 e 2009

53% de redução

105% de alcance

TAXA DE FREQUÊNCIA E CONCLUSÃO NO ENSINO FUNDAMENTAL E MÉDIO DO ESTADO - 1991/2009



FONTE: IBGE - Censo Demográfico / PNAD

Entre 1991 e 2009



11% de melhoria

96% de alcance

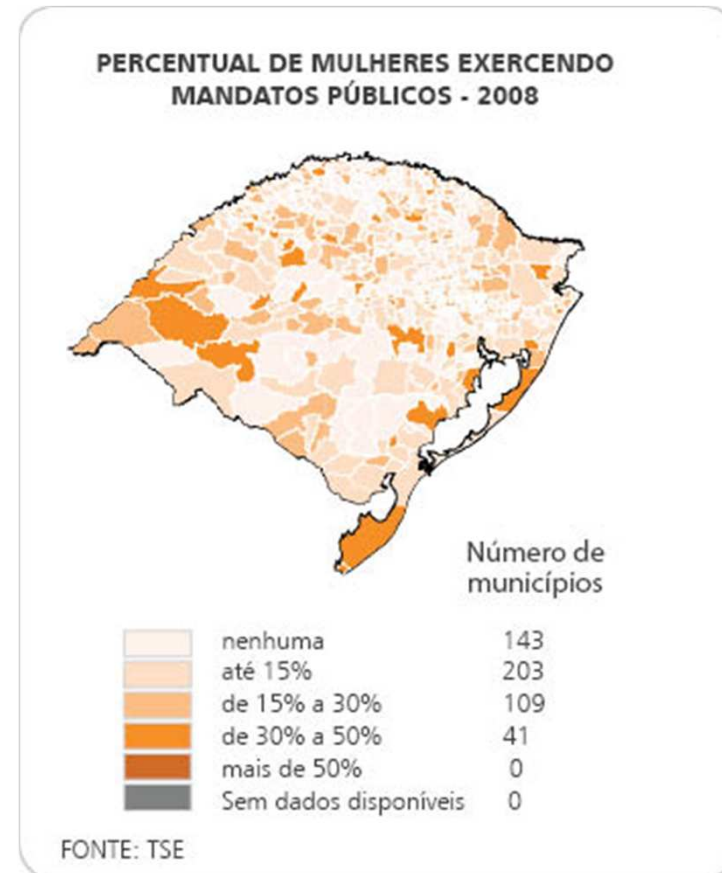


Promover a igualdade entre os sexos e a valorização da mulher

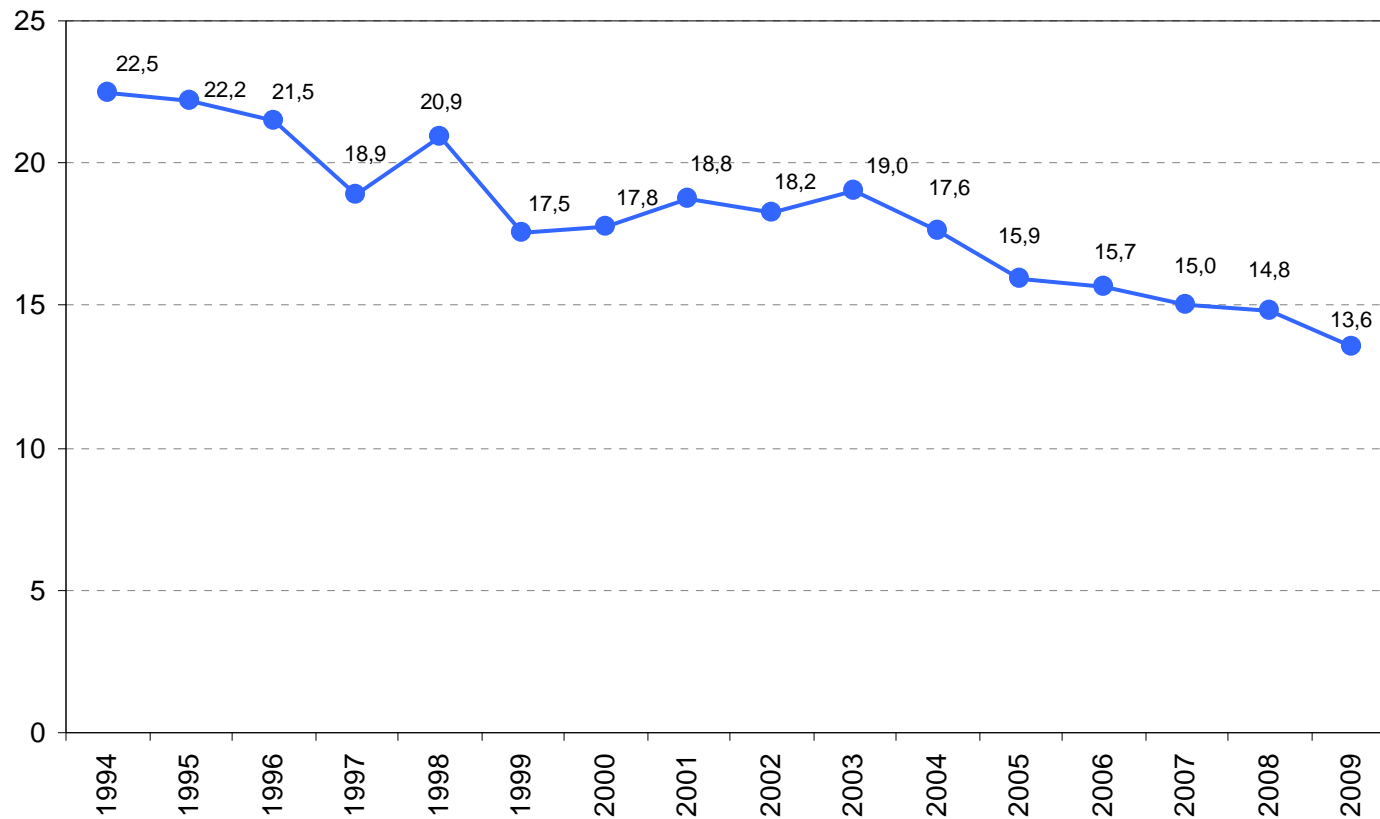
Não há disparidade entre meninos e meninas no acesso à educação.

Todos os estados atingiram a meta.

Porém, a participação feminina na política está muito longe de ser a ideal.



**TAXA DE MORTALIDADE EM MENORES DE 5 ANOS (A CADA 1 MIL NASCIDOS VIVOS)
- 1994-2009**



Entre 1994 e 2009



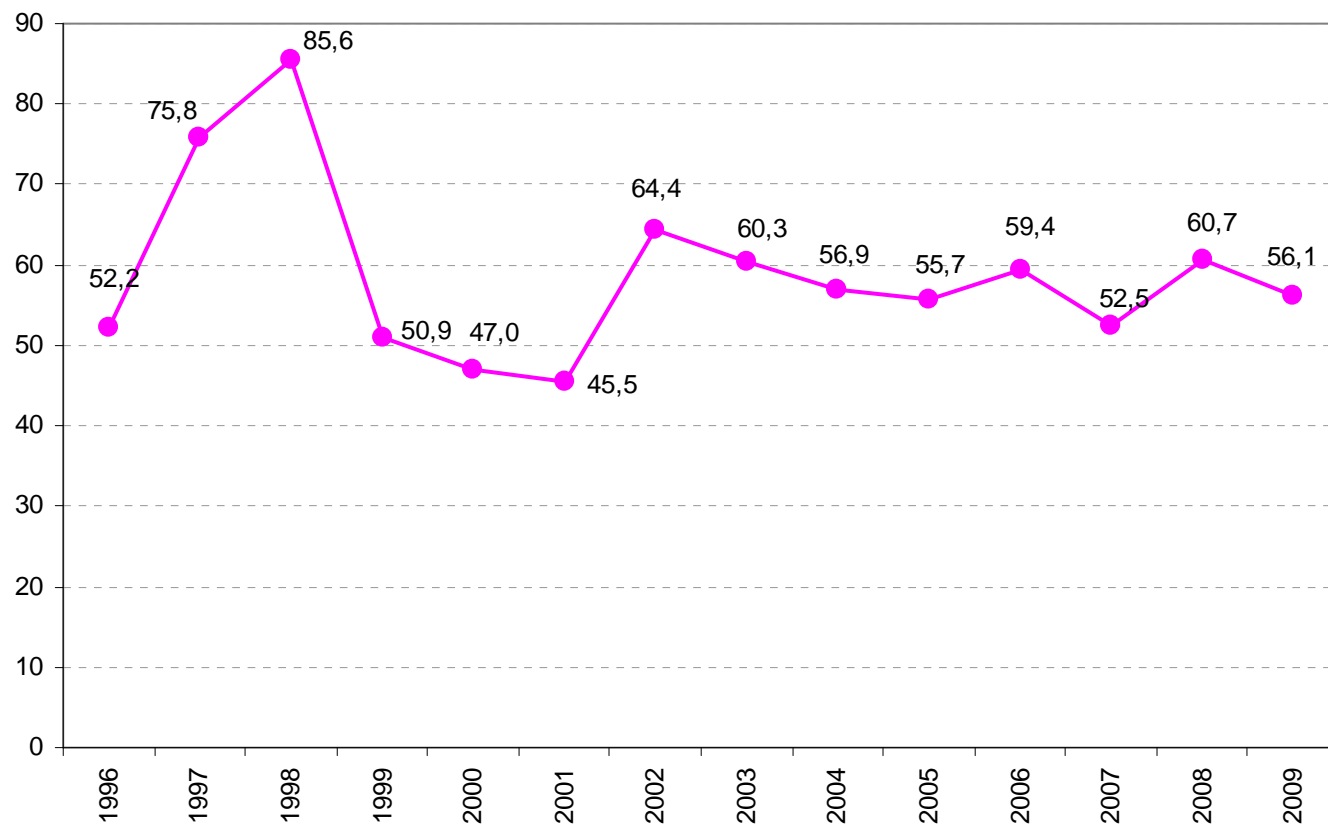
40% de redução

59% de alcance



Melhorar a saúde materna

TAXA DE MORTALIDADE MATERNA (A CADA 100 MIL NASCIDOS VIVOS) 1996-2009



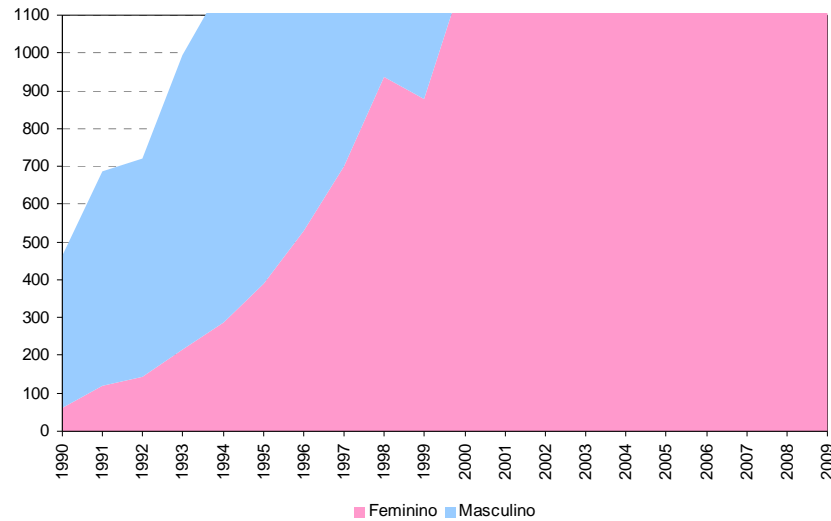
Entre 1997 e 2009



26% de redução

35% de alcance

NÚMERO DE CASOS DE AIDS REGISTRADOS NO ESTADO POR ANO DE DIAGNÓSTICO E SEXO - 1990-2009



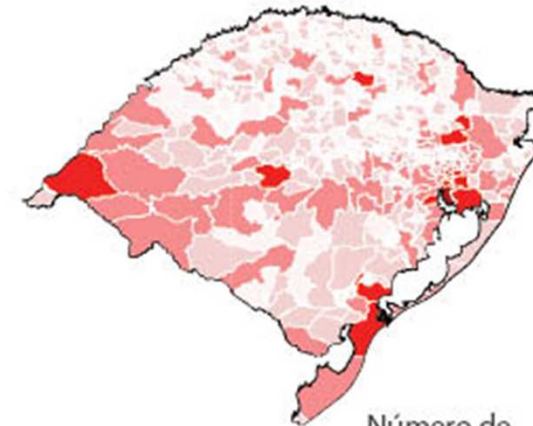
Entre 1990 e 2009



Aumento contínuo

0% de alcance

DISTRIBUIÇÃO DA INCIDÊNCIA DE CASOS DE AIDS REGISTRADOS NO ESTADO POR ANO DE DIAGNÓSTICO - 2005 - 2007



Número de municípios

nenhum	199
de 1 a 9	205
de 10 a 99	76
de 100 a 499	15
500 ou mais	1

FONTE: Ministério da Saúde - Datasus



Promover a qualidade de vida e o respeito
ao meio ambiente

MORADORES EM DOMICÍLIOS URBANOS SEM ACESSO A UM DOS SERVIÇOS ESSENCIAIS, SUPERLOTADOS OU OCUPAÇÃO NÃO SEGURA - 2008

26% dos moradores urbanos do Estado não possuem
ao menos um dos itens abaixo:

6%	15%	0,4%	17%	0,1%	5%
Acesso a água tratada ligada à rede geral canalizada em pelo menos um cômodo.	Acesso a esgoto sanitário ligado à rede geral ou fossa séptica.	Acesso a coleta de resíduos sólidos por empresa de limpeza pública.	Vivendo em domicílios com o máximo de dois moradores por dormitório	Acesso à rede de energia elétrica	Acesso a habitação com ocupação segura-proprietário ou inquilino

FONTE: IBGE - PNAD

Acesso a água

Entre 1991 e 2009



81% de redução
162% de alcance

Esgoto adequado

Entre 1991 e 2009



58% de redução
115% de alcance

Ter todo mundo trabalhando pelo
desenvolvimento



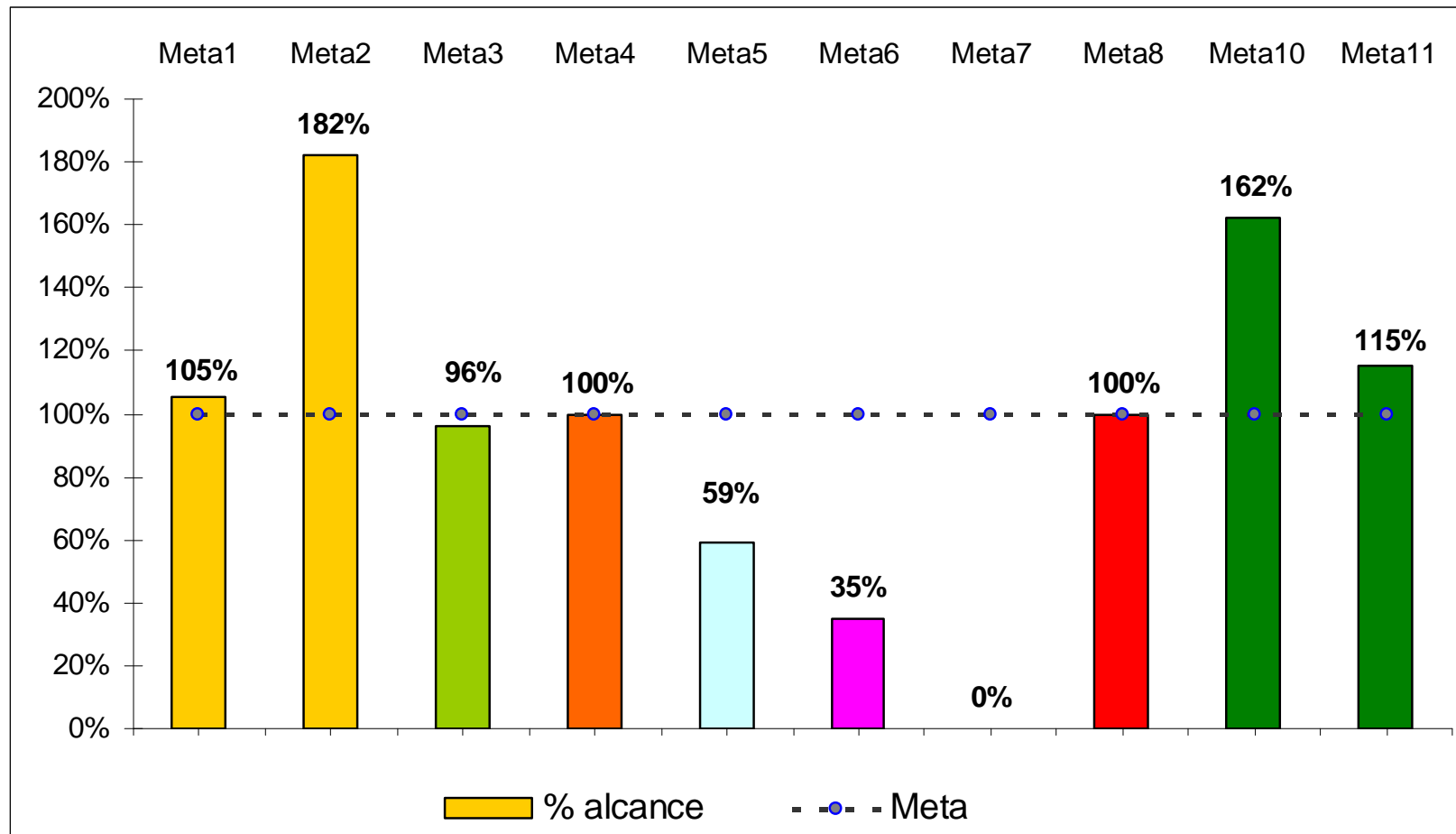
Faça parte do Movimento Nós Podemos do seu Estado!

www.nospodemos.org.br



Movimento Nacional pela Cidadania e Solidariedade

Rio Grande do Sul



Portal ODM



www.portalodm.com.br



SAIBA MAIS SOBRE OS ODM

PORTAL ODM Acompanhamento Municipal dos Objetivos de Desenvolvimento do Milênio

pesquisar OK

PRINCIPAL SISTEMAS DE INDICADORES BIBLIOTECA MULTIMÍDIA NOTÍCIAS BOAS PRÁTICAS CALENDÁRIO SOBRE

Você está em: Portal ODM

SISTEMAS DE INDICADORES MUNICIPAIS

Relatórios Dinâmicos

Aqui, você encontrará análises, com gráficos ilustrativos, sobre a situação de cada Objetivo do Milênio em sua cidade.

-Selecione um Estado-

-Município-

Acessar

SISTEMA

Sistema de Indicadores Avançado

Acompanhe o andamento dos Indicadores de Desenvolvimento do Milênio em todos os municípios brasileiros; faça comparações com outros municípios; gere mapas, gráficos e tabelas.

CONFIRA O QUE ACONTECE NO MUNDO DOS ODM

Portal ODM auxilia Prefeitos no planejamento de ações

ÚLTIMAS NOTÍCIAS

Estatuto possibilita ascensão da população negra
Por Yara Prates em 13.02.2009

Portal ODM auxilia Prefeitos no planejamento de ações
Por Yara Prates em 12.02.2009

Em encontro em Brasília, prefeitos chegam com questões específicas
Por Yara Prates em 12.02.2009

Para ONU, maioria das cidades tem atingido metas
Por Willian Teodoro em 10.02.2009

ONU aponta desafios para administrações municipais
Por Willian Teodoro em 10.02.2009

Veja mais

Publicação disponível para download

INDICADORES DO MILENIO 2009 PARANA E MESORREGIOES

BAIXE GRÁTIS!
CLIQUE AQUI

Apoiado por:

PRINCIPAL SISTEMAS DE INDICADORES BIBLIOTECA MULTIMÍDIA NOTÍCIAS BOAS PRÁTICAS CONTATO

relatórios dinâmicos sistemas de indicadores avançado vídeos boas práticas publicações imagens sobre

2009 Portal ODM - Acompanhamento Municipal dos Objetivos de Desenvolvimento do Milênio © Todos os direitos reservados.