

8 JEITOS DE MUDAR O MUNDO



## Sergipe


# Sínteses Estaduais Objetivos de Desenvolvimento do Milênio



Acabar com a fome e a miséria

Em Sergipe, **46%** da população vive com renda familiar menor que  $\frac{1}{2}$  salário mínimo.

PERCENTUAL DE PESSOAS ABAIXO DA LINHA DA POBREZA E DA INDIGÊNCIA - 2009



- Renda familiar menor que 1/4 de salário mínimo
- Renda familiar entre 1/4 e 1/2 de salário mínimo
- Renda familiar acima de 1/2 de salário mínimo

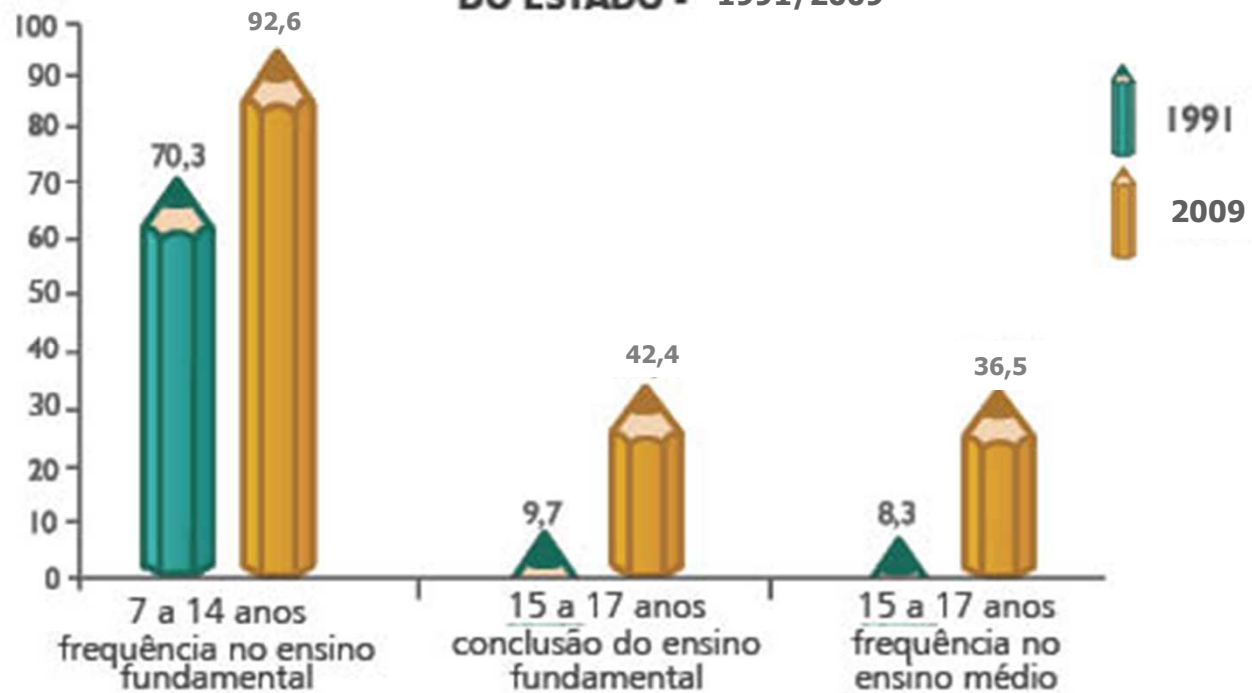


**Entre 1991 e 2009**

**33% de redução**

**66% de alcance**

### TAXA DE FREQUÊNCIA E CONCLUSÃO NO ENSINO FUNDAMENTAL E MÉDIO DO ESTADO - 1991/2009



Entre 1991 e 2009



32% de melhoria

93% de alcance



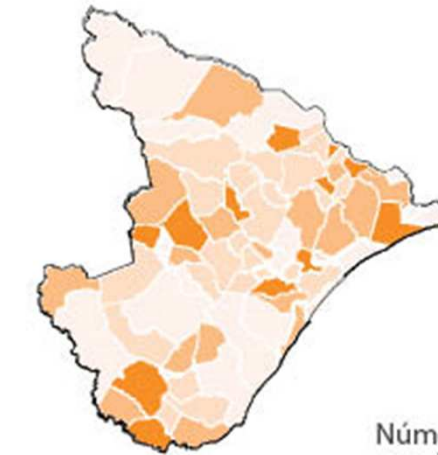
Promover a igualdade entre os sexos e a valorização da mulher

**Não há disparidade** entre meninos e meninas no acesso à educação.

Todos os estados atingiram a meta.

Porém, a participação feminina na política está muito longe de ser a ideal.

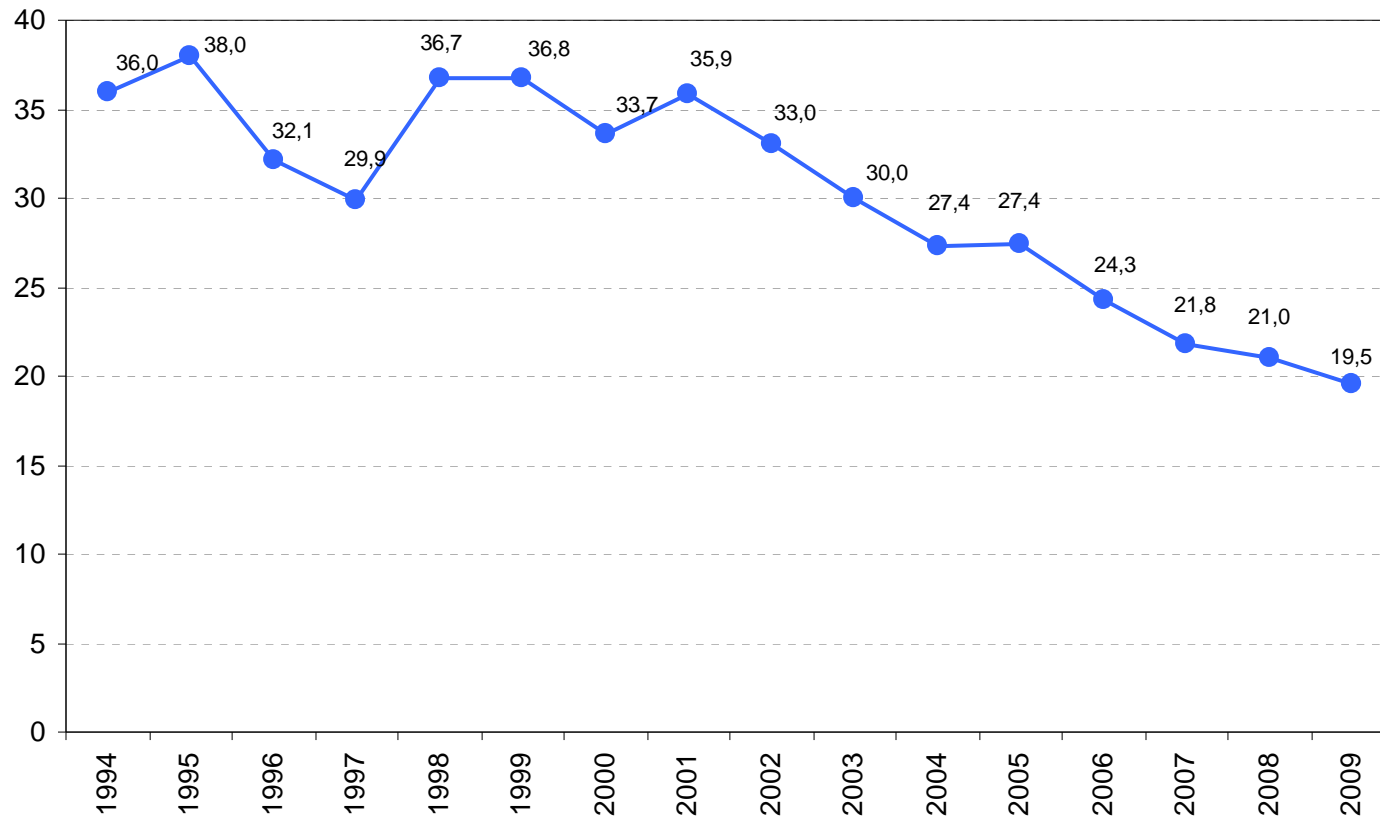
PERCENTUAL DE MULHERES EXERCENDO MANDATOS PÚBLICOS - 2008



	Número de municípios
nenhuma	18
até 15%	27
de 15% a 30%	18
de 30% a 50%	12
mais de 50%	0
Sem dados disponíveis	0

FONTE: TSE

**TAXA DE MORTALIDADE EM MENORES DE 5 ANOS (A CADA 1 MIL NASCIDOS VIVOS  
- 1994-2009**



**Entre 1994 e 2009**



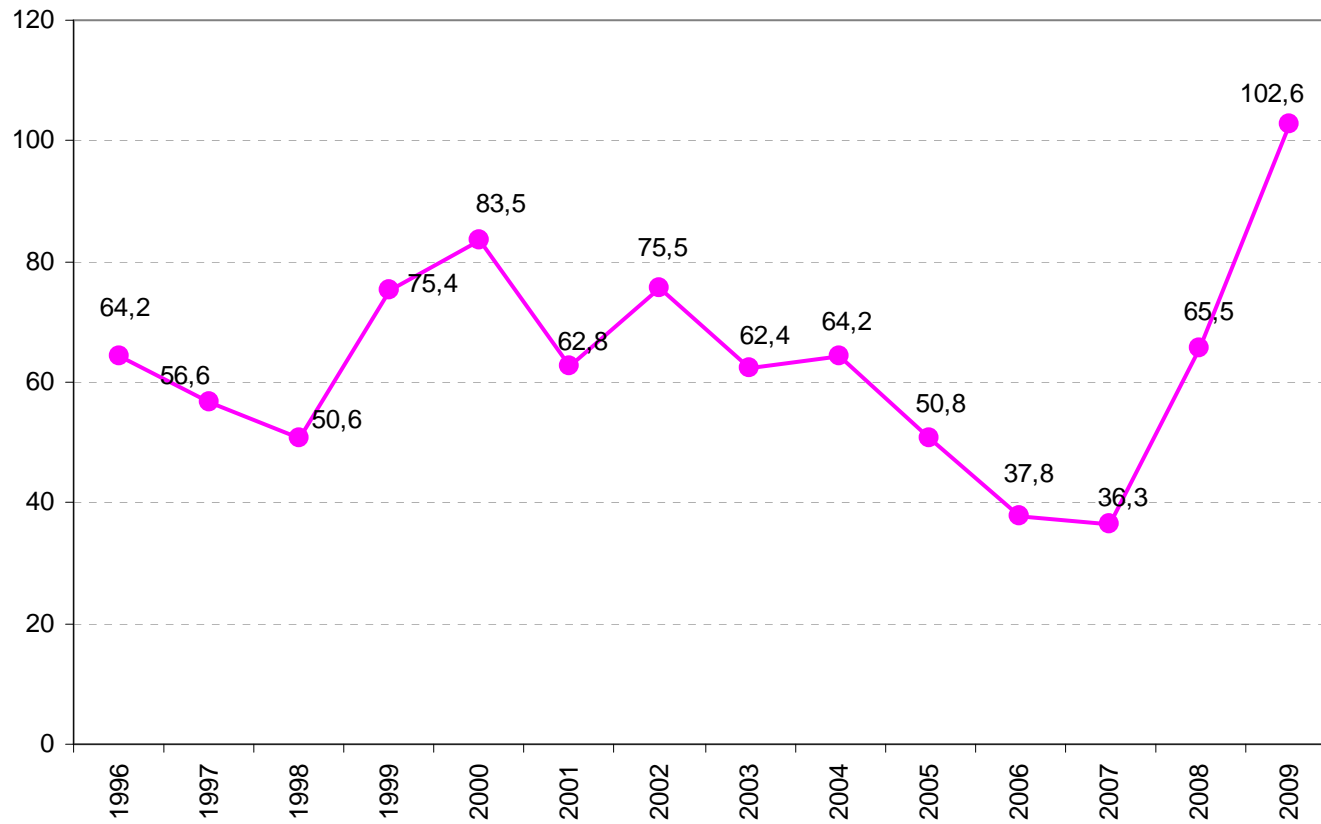
**46% de redução**

**69% de alcance**



Melhorar a saúde materna

TAXA DE MORTALIDADE MATERNA (A CADA 100 MIL NASCIDOS VIVOS) 1996-2009



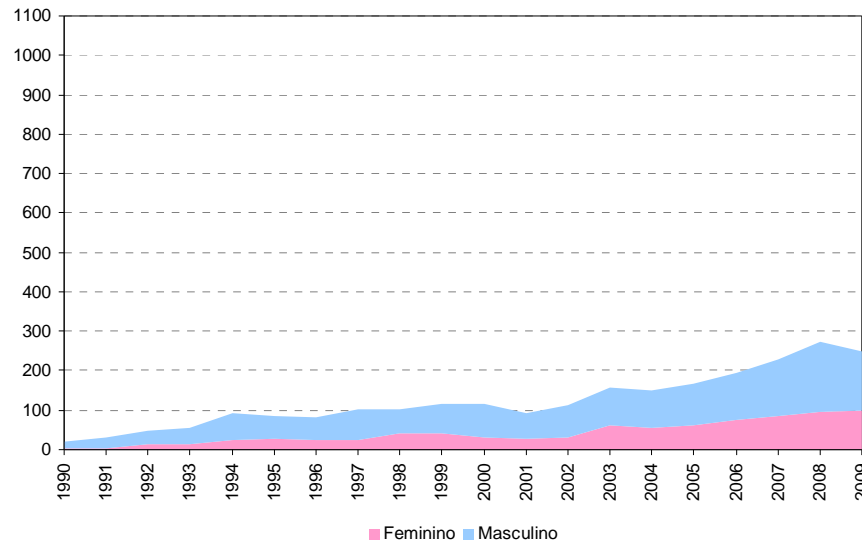
Entre 1996 e 2009



60% de aumento

0% de alcance

NÚMERO DE CASOS DE AIDS REGISTRADOS NO ESTADO POR ANO DE DIAGNÓSTICO E SEXO - 1990-2009



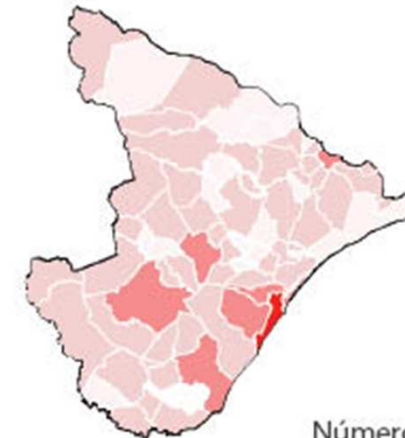
**Entre 1990 e 2009**



**Oscilação no número de casos, não apresenta tendência de estabilização**

**0% de alcance**

DISTRIBUIÇÃO DA INCIDÊNCIA DE CASOS DE AIDS REGISTRADOS NO ESTADO POR ANO DE DIAGNÓSTICO - 2005 - 2007



Número de municípios

nenhum	20
de 1 a 9	47
de 10 a 99	7
de 100 a 499	1
500 ou mais	0

FONTE: Ministério da Saúde - Datasus



Promover a qualidade de vida e o respeito  
ao meio ambiente

### MORADORES EM DOMICÍLIOS URBANOS SEM ACESSO A UM DOS SERVIÇOS ESSENCIAIS, SUPERLOTADOS OU OCUPAÇÃO NÃO SEGURA - 2008

22% dos moradores urbanos do Estado não possuem  
ao menos um dos itens abaixo:

6%	13%	3,4%	30%	0%	7%
Acesso a água tratada ligada à rede geral canalizada em pelo menos um cômodo.	Acesso a esgoto sanitário ligado à rede geral ou fossa séptica.	Acesso a coleta de resíduos sólidos por empresa de limpeza pública.	Vivendo em domicílios com o máximo de dois moradores por dormitório	Acesso à rede de energia elétrica	Acesso a habitação com ocupação segura-proprietário ou inquilino

FONTE: IBGE - PNAD

### Acesso a água

Entre 1991 e 2009



71% de redução  
142% de alcance

### Esgoto adequado

Entre 1991 e 2009



69% de redução  
139% de alcance

Ter todo mundo trabalhando pelo  
desenvolvimento



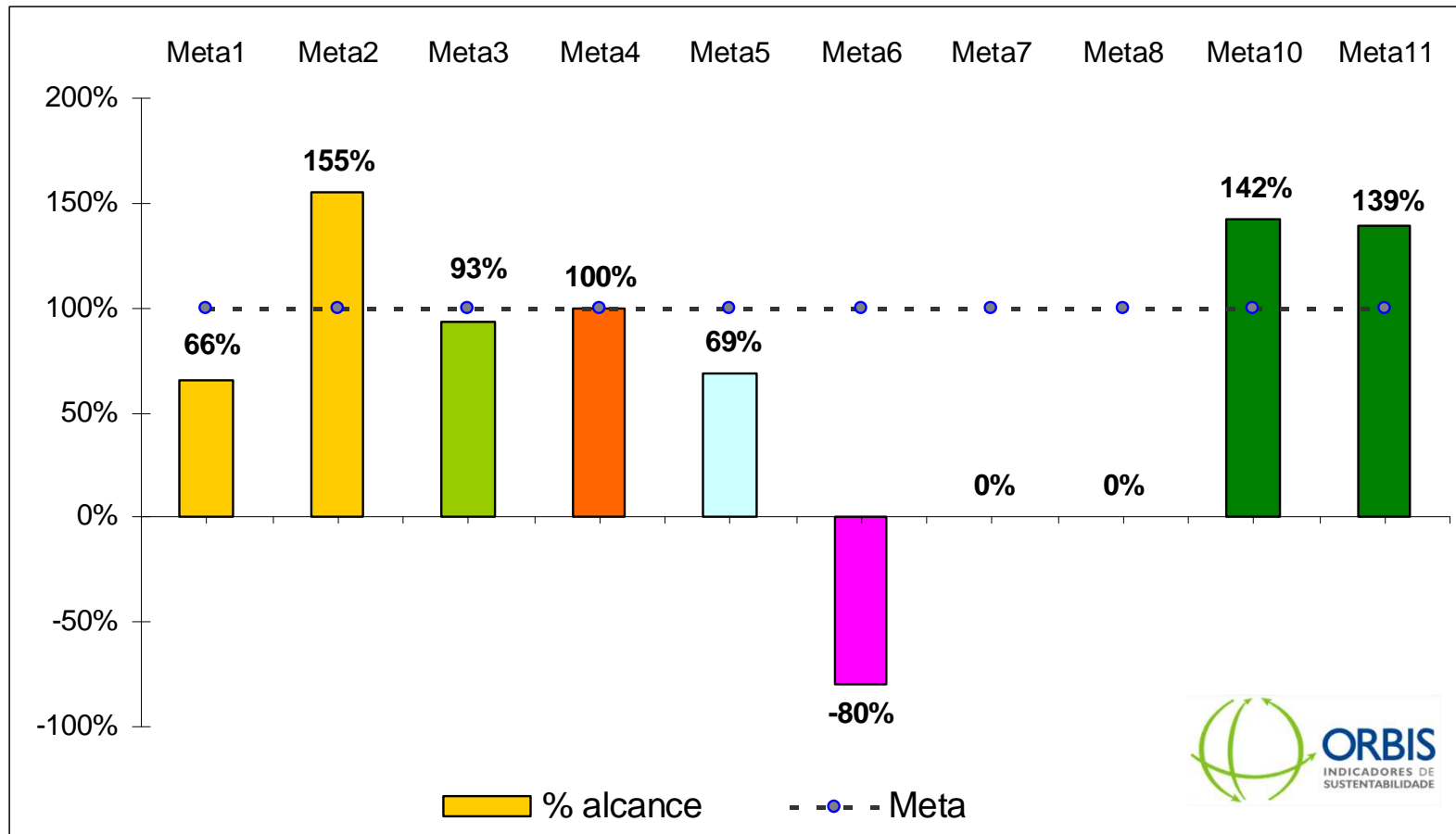
**Faça parte do Movimento Nós Podemos do seu Estado!**

[www.nospodemos.org.br](http://www.nospodemos.org.br)



Movimento Nacional pela Cidadania e Solidariedade

# Sergipe



# Portal ODM



www.portalodm.com.br



Acompanhamento Municipal dos  
Objetivos de Desenvolvimento do Milênio

SAIBA MAIS SOBRE OS ODM

**PORTAL ODM** Acompanhamento Municipal dos  
Objetivos de Desenvolvimento do Milênio

pesquisar  OK

PRINCIPAL SISTEMAS DE INDICADORES BIBLIOTECA MULTIMÍDIA NOTÍCIAS BOAS PRÁTICAS CALENDÁRIO SOBRE

Você está em: Portal ODM

### SISTEMAS DE INDICADORES MUNICIPAIS

**Relatórios Dinâmicos**  
Aqui, você encontrará análises, com gráficos ilustrativos, sobre a situação de cada Objetivo do Milênio em sua cidade.

-Selecione um Estado-  
-Município-  
**Acessar**

**Sistema de Indicadores Avançado**  
Acompanhe o andamento dos Indicadores de Desenvolvimento do Milênio em todos os municípios brasileiros; faça comparações com outros municípios; gere mapas, gráficos e tabelas.

### BIBLIOTECA MULTIMÍDIA ODM

Aqui você tem acesso à Biblioteca Multimídia com informações conceituais sobre os Objetivos do Milênio, em forma de textos, vídeos, publicações, casos de sucesso e material publicitário.

Contribua também em espaço interativo onde sua contribuição será muito bem vinda. **Acessar e participar!**

CADASTRE-SE PARA RECEBER NOSSAS NOVIDADES

|| NOME || E-MAIL

Publicação disponível para download

INDICADORES DO MILÊNIO 2009  
PARANÁ E MESORREGIÕES

**BAIXE GRÁTIS!**  
CLIQUE AQUI

### CONFIRA O QUE ACONTECE NO MUNDO DOS ODM

**Encontro Nacional com Novos Prefeitos e Prefeitas**  
10 a 11 de Fevereiro de 2009

**Portal ODM auxilia Prefeitos no planejamento de ações**

### ÚLTIMAS NOTÍCIAS

**Estatuto possibilita ascensão da população negra**  
Por Yara Prates em 13.02.2009

**Portal ODM auxilia Prefeitos no planejamento de ações**  
Por Yara Prates em 12.02.2009

**Em encontro em Brasília, prefeitos chegam com questões específicas**  
Por Yara Prates em 12.02.2009

**Para ONU, maioria das cidades tem atingido metas**  
Por Willian Teodoro em 10.02.2009

**ONU aponta desafios para administrações municipais**  
Por Willian Teodoro em 10.02.2009

**Veja mais**

Apoiado por:

ORBIS, SESI, 4PD, 8 ANOS DE LUTA POR UM PAÍS MELHOR, UNICEF, PNUD, UNFPA, UNCTAD, ipea, Ministério do Planejamento, Secretaria de Políticas Sociais, Secretaria de Gestão de Pessoas, Ministério da Saúde, Ministério da Educação

PRINCIPAL SISTEMAS DE INDICADORES BIBLIOTECA MULTIMÍDIA NOTÍCIAS BOAS PRÁTICAS CONTATO

relatórios dinâmicos sistemas de indicadores avançado vídeos boas práticas publicações imagens sobre

2009 Portal ODM - Acompanhamento Municipal dos Objetivos de Desenvolvimento do Milênio © Todos os direitos reservados.